



ARROW BED | CAMA | CAMA

AS PICTURE | IMAGEM | IMAGEN

STRUCTURE | ESTRUTURA | ESTRUCTURA
Grey Koto

HEADBOARD | CABECEIRA | CABECERA
507(PANAZ)

DETAILS | DETALHES | DETALLES
Smoke Brass

PRODUCT OPTIONS | OPÇÕES DE PRODUTO | OPCIONES DE PRODUCTO

STRUCTURE | ESTRUTURA | ESTRUCTURA
Grey Koto - STD
Available in all MAB lacquered and wood leaf finishes
Disponível em todos os acabamentos lacados e folhas de madeira MAB
Disponible en todos los acabados de lacas y chapas MAB

HEADBOARD | CABECEIRA | CABECERA
Available in all MAB and clients own fabrics
Disponível em todos os tecidos MAB ou cliente
Disponible en todas las telas MAB o de cliente

DETAILS | DETALHES | DETALLES
Available in all MAB metal finishes
Disponível em todos os acabamentos metálicos MAB
Disponible en todos los acabados de metal MAB

*Option Lift up slat with mechanism (box included)
Opção estrado elevatório | Opción arcón elevable


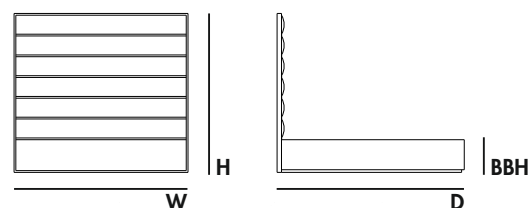
REQUIRED FABRIC | TECIDO NECESSÁRIO | TELA NECESARIA

Fabric: 4,0 mts | 157,5" (same fabric)
Leather: 8,0 m2 | 86,1 ft2

*FR high resilience foam | Espuma de alta resiliência FR | Espuma de alta resiliencia FR

TECHNICAL | TÉCNICO | TÉCNICO

AW 02 - 180 or AW 02 - 180 CB (only headboard)



DIMENSIONS | DIMENSÕES | DIMENSIONES mm

W 1970 H 1800 D 2120 BBH 270 or 420
W 77,6" H 70,6" D 83,5" BBH 10,6" or 16,5"

*Mattress not included | Colchão não incluído | Colchón no incluído
1800 x 2000 mm

PACKAGING | EMBALAGEM | EMBALAJE

VOLUME | VOLUME | VOLUMEN
0,68 m3 | 24,1 ft3 (Packed) | (Embalado) | (Embalado)

WEIGHT | PESO | PESO

123 kg | 271,2 lbs (packed in reinforced carton case)
(embalado em caixa de cartão reforçada)
(embalado en caja de cartón reforzada)

AW 02 - 150 or AW 02 - 150 CB (only headboard)

DIMENSIONS | DIMENSÕES | DIMENSIONES mm

W 1670 H 1800 D 2120 BBH 270 or 420
W 65,7" H 70,9" D 83,5" BBH 10,6" or 16,5"

*Mattress not included | Colchão não incluído | Colchón no incluído
1500 x 2000 mm

• **PACKAGING** | EMBALAGEM | EMBALAJE

VOLUME | VOLUME | VOLUMEN

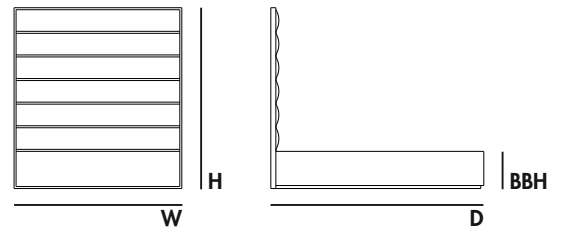
0,63 m3 | 22,2 ft3 (Packed) | (Embalado) | (Embalado)

WEIGHT | PESO | PESO

110 kg | 242,5 lbs (packed in reinforced carton case)
(embalado em caixa de cartão reforçada)
(embalado en caja de cartón reforzada)

• **REQUIRED FABRIC** | TECIDO NECESSÁRIO | TELA NECESARIA

Fabric: 3,4 mts | 133,9" (same fabric)
Leather: 8,0 m2 | 89,1 ft2



AW 02 - 160 or AW 02 - 160 CB (only headboard)

DIMENSIONS | DIMENSÕES | DIMENSIONES mm

W 1770 H 1800 D 2120 BBH 270 or 420
W 69,7" H 70,9" D 83,5" BBH 10,6" or 16,5"

*Mattress not included | Colchão não incluído | Colchón no incluído
1600 x 2000 mm

• **PACKAGING** | EMBALAGEM | EMBALAJE

VOLUME | VOLUME | VOLUMEN


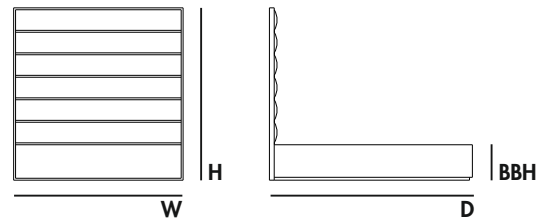
0,65 m3 | 22,9 ft3 (Packed) | (Embalado) | (Embalado)

WEIGHT | PESO | PESO

115 kg | 253,5 lbs (packed in reinforced carton case)
(embalado em caixa de cartão reforçada)
(embalado en caja de cartón reforzada)

• **REQUIRED FABRIC** | TECIDO NECESSÁRIO | TELA NECESARIA

Fabric: 3,6 mts | 141,7" (same fabric)
Leather: 8,0 m2 | 89,1 ft2



AW 02 - 200 or AW 02 - 200 CB (only headboard)

DIMENSIONS | DIMENSÕES | DIMENSIONES mm

W 3410 H 1800 D 2120 BBH 270 or 420
W 134,3" H 70,9" D 83,5" BBH 10,6" or 16,5"

*Mattress not included | Colchão não incluído | Colchón no incluído
2000 x 2000 mm

• **PACKAGING** | EMBALAGEM | EMBALAJE

VOLUME | VOLUME | VOLUMEN

0,72 m3 | 25,4 ft3 (Packed) | (Embalado) | (Embalado)

WEIGHT | PESO | PESO

130 kg | 286,6 lbs (packed in reinforced carton case)
(embalado em caixa de cartão reforçada)
(embalado en caja de cartón reforzada)

• **REQUIRED FABRIC** | TECIDO NECESSÁRIO | TELA NECESARIA

Fabric: 4,4 mts | 173,2" (same fabric)
Leather: 9,0 m2 | 96,9 ft2

